












**RZUT
PIWNICY
SKALA: 1:100**



1	KANLUX S.A. MAH-LED N 40W-NW
2	KANLUX S.A. MAH LED HI 39W-NW RYF
3	KANLUX S.A. MAH LED HI 48W-NW RYF
4	KANLUX S.A. TIBERI LED SMD 36W
5	KANLUX S.A. VARSO LED 18W-NW-O
6	KANLUX S.A. VARSO LED 24W-NW-O
7	KANLUX S.A. PORTOS LED
8	KANLUX S.A. AREL LED DO 20W-NW
9	KANLUX S.A. AREL LED DO 25W-NW
10	KANLUX S.A. BLINGO R 38W 6060 NW
11	KANLUX S.A. BLINGO R 38W 12030 NW
12	KANLUX S.A. BENO 18W NW-O-W
13	KANLUX S.A. BLINGO P 38W 6060 NW
14	KANLUX S.A. BENO 24W NW-O-W
15	TM TECHNOLOGIE Kanlux ITECH M
16	TM TECHNOLOGIE Kanlux ITECH C
17	TM TECHNOLOGIE Kanlux ONTEC S W c
18	TM TECHNOLOGIE Kanlux ONTEC S M
19	TM TECHNOLOGIE Kanlux ONTEC S M + S

-  ŁĄCZNIK SCHODOWY
-  ŁĄCZNIK KRZYŻOWY
-  ŁĄCZNIK ŚWIECZNIKOWY
-  ŁĄCZNIK JEDNOBIEGUNOWY
-  ŁĄCZNIK JEDNOBIEGUNOWY BISTABILNY
-  WYPUST OŚWIETLENIA
-  GNIAZDO 1-FAZOWE Z BÓLCEM UZIEMIAJĄCYM PODWÓJNE
-  TABLICA ROZDZIELCZA
-  PODEJŚCIE ZASILANIA
-  GNIAZDO KOMPUTEROWE PODWÓJNE



BRANŻA	ELEKTRYCZNA
OBIEKT	PRZEBUDOWA POMIESZCZEN KUCHNI W BUDYNKU SZPITALA POWIATOWEGO W LIMANOWEJ WRAZ Z INSTALACJAMI WEWNĘTRZNYMI: WOD.-KAN., C.O., GAZOWĄ, WENTYLACJI MECHANICZNEJ I KLIMATYZACJI

INWESTOR	Szpital Powiatowy w Limanowej im. Miłosierdzia Bożego, ul. Piłsudskiego 61 34-600 Limanowa, gmina Limanowa
----------	------------------------------------------------------------------------------------------------------------------

PROJEKTOWAŁ	mgr inż. Krzysztof Trojak
-------------	---------------------------

OPRACOWAŁ	mgr inż. Marcin Oleksiński
-----------	----------------------------

1:100	V 2021	7	E
-------	--------	---	---

PRAWA AUTORSKIE ZASTRZEŻONE ZGODNIE Z USTAWĄ Z DNIA 4.02.1999 r.